

# waterpik

## Congratulations!

You are now on your way to better oral health!

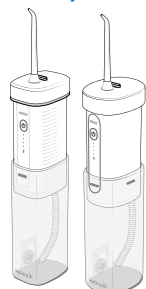
**REGISTER AND SAVE**  
Register your product and receive over \$50 in savings. [waterpik.com/registration](http://waterpik.com/registration) (US) or [waterpik.ca/registration](http://waterpik.ca/registration) (CA).

**WE'RE HERE TO HELP**  
We hope you are loving your new Water Flosser. If for any reason you are not satisfied or have any product questions, please contact our fast and friendly Customer Service Team based in Fort Collins, Colorado.

Call: 1-800-525-2774 (USA)  
1-888-226-3042 (Canada)  
Monday-Friday  
7 am - 5 pm MST  
Chat or E-mail  
[service@waterpik.com](mailto:service@waterpik.com)

INSTRUCTION MANUAL INSIDE →

### Waterpik® Water Flosser Models WF-16/WF-17 Series



**LET US HELP YOU GET STARTED!**  
We have many helpful tools to provide you with the best possible experience. Scan either QR code below or visit: [waterpik.com/slide](http://waterpik.com/slide) (US) [waterpik.ca/slide](http://waterpik.ca/slide) (Canada)



QUICK START GUIDE INSIDE →

## SAFEGUARD STATEMENTS

### READ ALL INSTRUCTIONS BEFORE USING.

- This product is for household use.

When using electrical products, especially when children are present, basic safety precautions should always be followed, including the following:

### DANGER:

#### To reduce the risk of electrocution:

- Do not handle the user supplied USB charger with wet hands.
- Do not place or drop the user supplied USB charger into water or other liquid.
- Check the charging cord and user supplied USB charger for damage before the first use and during the life of the product.

### WARNING:

#### To reduce the risk of burns, electrocution, fire, or injury to persons:

- Use this product only as indicated in these instructions or as recommended by your dental professional.
- A user supplied USB charger with the following specifications is required to charge this product: USB Type-A, Rated Output: 5.0 VDC, 1.0 A.
- Do not plug this device into a voltage system that is different from the voltage system specified on the device or charger.
- Keep the charging cord and user supplied USB charger away from heated surfaces.
- Unplug USB charger when not in use.
- Do not use the Water Flosser for more than 5 minutes in each two hour period.

- Do not direct water under the tongue, into the ear, nose or other delicate areas. This product is capable of producing pressures that may cause serious damage in these areas. The potentially deadly amoeba, *Naegleria fowleri*, may be present in some tap water or unchlorinated well water and may be fatal if directed into the nose or ear.
- If your physician advised you to receive antibiotic premedication before dental procedures, you should consult your dental professional before using this product or any other oral hygiene aid.
- Fill reservoir with warm water or other dental professional recommended solutions only.
- Do not use iodine, saline (salt solution), or water insoluble concentrated essential oils in this product. Use of these can reduce performance and will shorten the life of the product.
- Only use tips and accessories that are recommended by Water Pik, Inc.

- If the Pik Pocket™ tip (not included in all models) separates from the shaft for any reason, discard tip and shaft and replace with a new Pik Pocket™ tip.
- Do not drop or insert any foreign object into any opening on the product.
- Do not use this product outdoors or operate where aerosol (spray) products are being used or where oxygen is being administered.
- Remove any oral jewelry prior to use of this product.
- Do not use if you have an open wound on your tongue or in your mouth.
- There are no consumer serviceable electrical parts in this product and it does not require maintenance.
- This appliance is not intended for use by persons (including children) with reduced physical, sensory or mental capabilities, or lack of experience and knowledge, unless they have been given supervision or instruction concerning use of the appliance by a person responsible for their safety.

## SAVE THESE INSTRUCTIONS

SYMBOLS	
The following symbols may appear on your product and/or packaging. Some of these symbols may not be relevant in your region and are listed for information purposes only.	
Symbol	Definition
	Refer to instruction manual
	Manufacturer
	Ingress Protection Code
	IEC Class II Equipment
	Detachable Power Supply
	Direct Current (DC) Voltage
	Alternating Current (AC) Voltage
	Do not immerse this device in any liquid.
	Do not use this device in a shower, bathtub and do not immerse in any liquid.
	Authorized Representative in the European Community
	CE marking of conformity
	UK Conformity Assessed
	Regulatory Compliance Mark
	Separate collection for waste electrical and electronic equipment.

### Limited Two Year Warranty

Water Pik, Inc. warrants to the original consumer of this new product that it is free from defects in materials and workmanship for 2 years from the date of purchase. Consumer will be required to submit the original purchase receipt as proof of purchase date and if requested, the entire product, to support a warranty claim. Water Pik, Inc. will replace at its discretion the product, provided the product has not been abused, misused, altered or damaged after purchase, was used according to instructions, and was used only with accessories or consumable parts approved by Water Pik, Inc. This limited warranty excludes accessories or consumable parts such as tips, etc. Use with improper voltage will damage product and VOID warranty.

This warranty gives you specific legal rights. You may also have other rights that vary, depending on the law in your place of residence.

WATER PIK, INC. DISCLAIMS ALL OTHER EXPRESS OR IMPLIED WARRANTIES TO THE EXTENT PERMITTED BY LAW INCLUDING, BUT NOT LIMITED TO, ALL WARRANTIES OF MERCHANTABILITY AND FITNESS FOR A PARTICULAR PURPOSE. ALL IMPLIED WARRANTIES ARE LIMITED TO THE

DURATION OF THIS LIMITED WARRANTY. SOME STATES OR PROVINCES MAY NOT ALLOW LIMITATIONS ON HOW LONG AN IMPLIED WARRANTY LASTS, SO THE ABOVE MAY NOT APPLY TO YOU.

### FOR USA ONLY

This device complies with part 15 of the FCC Rules. Operation is subject to the following two conditions: (1) This device may not cause harmful interference, and (2) this device must accept any interference received, including interference that may cause undesired operation.

### Limitation of Liability

This limited warranty is your sole remedy against Water Pik, Inc. and it shall not be liable for any damages, whether direct, indirect, incidental, special, consequential, exemplary or otherwise, including but not limited to property damage, arising out of any theory of recovery, including statutory, contract or tort.

### Arbitration

BINDING ARBITRATION AND WAIVER OF RIGHT TO ASSERT MATTERS IN COURT AND RIGHT TO JURY TRIAL

By purchasing, installing, or using this product you agree that any controversy or claim arising out of or relating to your purchase, use, modification, installation, or removal of this product shall be settled by binding arbitration. The arbitrator's decision will be final and binding. Judgment on the award rendered by the arbitrator may be entered in any court having jurisdiction over the matter. Further, you agree that you will not have the right to litigate any claim arising out of or in relation to your purchase, use, modification, installation, or removal of this product in any court or to have a jury trial on that claim.

Arbitration of any matters shall be administered by the American Arbitration Association and conducted by one arbitrator in accordance with the consumer arbitration rules of the American Arbitration Association in effect at the time of filing of the demand. The venue for all such arbitrations shall be Colorado and any such arbitration shall be subject to the Federal Arbitration Act and Colorado law.

WAIVER OF RIGHT TO PARTICIPATE IN CLASS ACTIONS OR PURSUE CLAIMS IN A REPRESENTATIVE CAPACITY.

Further, by purchasing, installing, or using this product you agree that arbitration must be on

an individual basis. This means neither you, nor we, may join or consolidate claims in arbitration by or against other purchasers or users of Water Pik, Inc. products or the general public.

Additionally, you may not litigate in court or arbitrate any claims as a representative or member of a class or in a purported representative capacity on behalf of the general public, other purchasers or users of this product, other persons or entities similarly situated, or in a private attorney general capacity.

### FOR CANADA ONLY

This device complies with Industry Canada's license-exempt RSSs. Operation is subject to the following two conditions: (1) This device must accept any interference, including interference that may cause undesired operation of the device.

Call: 1-800-525-2774 (USA)  
1-888-226-3042 (Canada)  
Monday-Friday  
7 am - 5 pm MST  
Chat or E-mail  
[service@waterpik.com](mailto:service@waterpik.com)

CONNECT WITH US @WATERPIK



Call: 1-800-525-2774 (US) [www.waterpik.com](http://www.waterpik.com)  
Call: 1-888-226-3042 (Canada) [www.waterpik.ca](http://www.waterpik.ca)

**waterpik**  
Water Pik, Inc., a subsidiary of Church & Dwight Co., Inc.  
1730 East Prospect Road  
Fort Collins, CO 80553-0001 USA  
1-800-525-2774  
1-888-226-3042  
[www.waterpik.com](http://www.waterpik.com)  
[www.waterpik.ca](http://www.waterpik.ca)

Designed and Tested in the USA. Made in China.

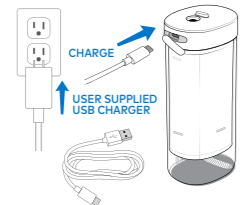
Form No. 20032124-F AA  
©2022 Water Pik, Inc.

## Quick Start Guide

### GETTING STARTED

- 1 Connect the charging cable to user supplied USB charger. Plug the charger into the wall outlet, then connect the other end of the charging cable to the unit, and charge.

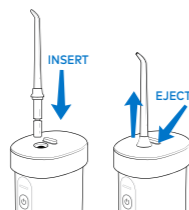
**Charge Unit for 4 Hours Prior to First Use.**



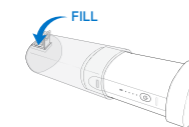
Ensure contacts on BOTH the cable and unit are clean and dry, and the reservoir is emptied and reset (close to the collapsed port) before connecting the charger.

- 2 Press tip firmly into unit until it clicks into place. To remove tip, push the tip eject button.

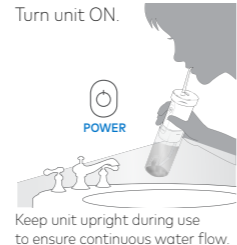
**Caution: Do not press tip eject button while unit is running.**



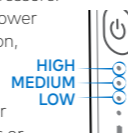
- 3 Lift the flip top on reservoir and fill with lukewarm water. Refill as needed.



- 4 Lean over sink and close lips enough to prevent splashing while still allowing water to flow from mouth into the sink. Turn unit ON.



- 5 Start on low pressure. Pressing the power button, while on, will change the mode. Pressing power button 4 times or holding down on power button will turn unit OFF.



- 6 Aim water at the gumline at a 90 degree angle. Follow the gumline and pause briefly between teeth.



**TO AVOID MESS: KEEP TIP IN MOUTH WHILE UNIT IS ON.**



**Charging Cable**  
20030405-1 White  
WF-16/WF-17

### Replacement Tips:

#### Travel Plug

**Orthodontic Tip (OD-100E)**  
Replace every 3 months

**Plaque Seeker™ Tip (PS-100E)**  
Replace every 3 months

**Classic Jet Tip (JT-450E)**  
Replace every 6 months

Full line of replacement tips/ attachments may be purchased online at [www.waterpik.com](http://www.waterpik.com) (US) [www.waterpik.ca](http://www.waterpik.ca) (Canada), or by phone from Water Pik, Inc. at 1-800-525-2774 (US) 1-888-226-3042 (Canada).

Rated Input: 5.0 VCD, 1.0 A  
Rechargeable Battery: Lithium-ion

### Have Questions or Need More Information?

- FULL INSTRUCTION MANUAL
- CLEANING
- TIPS
- TROUBLESHOOTING
- COMMON QUESTIONS

### Let Us Help You Get Started!

We have many helpful tools to provide you with the best possible experience.

Visit: [waterpik.com/slide](http://waterpik.com/slide) (US) [waterpik.ca/slide](http://waterpik.ca/slide) (Canada)

### SERVICE MAINTENANCE

Waterpik® Water Flossers have no consumer serviceable electrical items and do not require routine service maintenance. For all parts and accessories go to [www.waterpik.com](http://www.waterpik.com) (US) or [www.waterpik.ca](http://www.waterpik.ca) (Canada). You may also call our toll-free customer service number at 1-800-525-2774 (US) or 1-888-226-3042 (Canada).

Refer to the serial and model numbers in all correspondence. These numbers are located on the bottom of your unit.

Still have questions? Go to [www.waterpik.com](http://www.waterpik.com) (US) or [www.waterpik.ca](http://www.waterpik.ca) (Canada)

### CLEANING

Never immerse unit in water. Before cleaning, unplug from the electrical outlet. Clean the product when necessary by using a soft cloth and mild nonabrasive cleanser to wipe exterior. The water reservoir is removable for easy cleaning. It is recommended that the reservoir is removed and cleaned weekly.

### BATTERY RECYCLING

**Warning:** The battery of this product is not replaceable. Please do not disassemble the product unless you want to dispose it. Otherwise the warranty service will be void.

This product contains a **rechargeable Lithium-ion battery** and electronic waste. In order to protect the environment, please do not dispose along with household waste. When the battery life ends, please recycle according to local administrative regulations. Please contact local waste administrative department for any questions.

### BATTERY REMOVAL INSTRUCTIONS:

If you intend to dispose of the battery on your own, please follow the BATTERY REMOVAL INSTRUCTIONS to remove the **rechargeable Lithium-ion battery**. Contact your local waste administrative department with any questions.

- 1 The power should be off and the battery fully discharged before removal. It may take several power cycles before the battery is fully discharged.
- 2 Cut off top of unit. Cut off top of unit.
- 3 Slide battery out of chassis. Cut wires individually (avoid cutting positive and negative at the same time to prevent shorting.)

The removed battery should be disposed safely by a special recycling center.

# waterpik

## Félicitations!

Vous êtes maintenant sur la voie d'une meilleure santé buccodentaire!

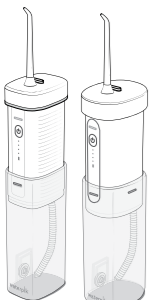
✓ **ENREGISTREZ VOTRE APPAREIL ET FAITES DES ÉCONOMIES**  
Enregistrez votre produit et bénéficiez de plus de 50 \$ d'économies. [waterpik.ca/enregistrement](http://waterpik.ca/enregistrement)

✓ **NOUS SOMMES LÀ POUR VOUS AIDER**  
Nous espérons que vous êtes satisfait(e) de votre nouvel hydropulseur. Si, pour quelque raison que ce soit, vous n'êtes pas satisfait(e) du produit ou si vous avez des questions sur le produit, veuillez contacter notre équipe du Service à la clientèle, rapide et amicale, basée à Fort Collins, Colorado.

Téléphonez au : 1-888-226-3042  
Du lundi au vendredi  
De 7 h à 17 h (HNR)  
Par clavardage ou courriel à :  
[service@waterpik.com](mailto:service@waterpik.com)

MODE D'EMPLOI À L'INTÉRIEUR →

### Hydropulseur Waterpik - Modèles WF-16/WF-17



LAISSEZ-NOUS VOUS AIDER À DÉMARRER!

Nous mettons à votre disposition de nombreux outils utiles pour vous garantir la meilleure expérience possible. Scannez le code QR ci-dessous ou visitez le site : [waterpik.ca/slideFR](http://waterpik.ca/slideFR)



En Français

GUIDE DE DÉMARRAGE RAPIDE À L'INTÉRIEUR →

# ÉNONCÉS DE SÉCURITÉ

## LISEZ TOUTES LES INSTRUCTIONS AVANT L'UTILISATION.

- Ce produit est à usage domestique.

Lors de l'utilisation de tout produit électrique, particulièrement en présence d'enfants, on doit toujours observer certaines précautions élémentaires pour garantir la sécurité, dont les suivantes :

### DANGER :

#### Pour réduire le risque d'électrocution :

- Ne pas manipuler le chargeur USB fourni par l'utilisateur avec des mains mouillées.
- N'échappez pas ou ne placez pas le chargeur USB fourni par l'utilisateur dans l'eau ou autre liquide.
- Vérifiez que le cordon de chargeur USB fourni par l'utilisateur et le chargeur ne sont pas endommagés avant la première utilisation, et pendant la durée de vie du produit.

## AVERTISSEMENT : Pour réduire le risque de brûlure, d'électrocution, d'incendie, ou de blessure aux personnes :

- Utiliser ce produit uniquement comme indiqué dans ces instructions ou selon les recommandations de votre professionnel des soins dentaires.
- Un chargeur USB fourni par l'utilisateur et répondant aux spécifications suivantes est nécessaire pour charger ce produit : USB Type A, sortie nominale : 5,0 Vcc, 1,0 A.
- Ne pas brancher cet appareil dans une prise de courant ayant une tension différente de celle indiquée sur l'appareil ou sur le chargeur.
- Garder le cordon de chargement et le chargeur USB fourni par l'utilisateur loin des surfaces chaudes.
- Débrancher le chargeur USB lorsqu'il n'est pas utilisé.
- Ne pas utiliser l'hydropulseur pendant plus de 5 minutes par période de deux heures.

- Ne pas diriger l'eau sous la langue, dans l'oreille, le nez ou d'autres zones sensibles. Ce produit est capable de produire des pressions qui peuvent causer des dommages graves dans ces zones. L'amibe potentiellement mortelle, *Naegleria fowleri*, peut être présente dans l'eau du robinet ou l'eau de puits non chlorée et peut être mortelle si l'eau est dirigée dans le nez ou l'oreille.
- Si votre médecin vous a conseillé de recevoir une prémédication antibiotique avant les interventions dentaires, vous devriez consulter votre professionnel des soins dentaires avant d'utiliser ce produit ou tout autre produit d'hygiène buccodentaire.
- Remplir le réservoir d'eau tiède ou d'autres solutions recommandées par les professionnels des soins buccodentaires seulement.
- Ne pas utiliser d'iode, de salin (solution saline) ou d'huiles essentielles concentrées insolubles dans l'eau de ce produit. L'utilisation de ces produits peut réduire la performance et la durée de vie du produit.
- Utiliser uniquement les embouts et accessoires recommandés par Water Pik, Inc.
- Si l'embout Pik Pocket™ (non inclus dans tous les modèles) se sépare du manche pour quelque raison que ce soit, jeter l'embout et le manche, et remplacer-les par un nouvel embout Pik Pocket™.
- Ne pas laisser tomber ou insérer un corps étranger dans une ouverture du produit.
- Ne pas utiliser cet appareil à l'extérieur ni l'utiliser lorsque des produits en aérosol (vaporisateur) sont utilisés ou lorsque de l'oxygène est administré.
- Retirer tout bijou oral avant d'utiliser ce produit.
- Ne pas utiliser si vous avez une plaie ouverte sur la langue ou dans la bouche.
- Ce produit ne contient aucune pièce électrique pouvant être réparée par le consommateur et ne nécessite aucun entretien.

- Cet appareil n'est pas destiné à être utilisé par des personnes (y compris des enfants) ayant des capacités physiques, sensorielles ou mentales réduites, ou un manque d'expérience et de connaissances, à moins qu'elles n'aient reçu une supervision ou des instructions concernant l'utilisation de l'appareil par une personne responsable de leur sécurité.
- Supervisez les enfants pour vous assurer qu'ils ne jouent pas avec l'appareil.
- Si le cordon d'alimentation est endommagé il doit être remplacé par un cordon ou un ensemble spécial offert chez le fabricant ou son agent de service.
- N'utilisez pas ce produit dans la présence de dommage sur le cordon ou la prise, s'il ne fonctionne pas de façon appropriée, ou s'il a été échappé ou endommagé, ou échappé dans un liquide. Communiquez avec Water Pik, Inc. en composant le 1888-226-3042 ou visitez [www.waterpik.ca](http://www.waterpik.ca).

# CONSERVEZ CES INSTRUCTIONS

SYMBOLES	
	Definition

**Garantie limitée de deux ans**  
Water Pik, Inc. garantit au consommateur initial de ce nouveau produit que ce dernier est exempt de vice de matériau et de fabrication pendant une période de 2 ans à compter de la date d'achat. Le consommateur doit fournir le reçu de vente initial de l'achat comme preuve d'achat et le produit complet (sur demande) afin d'appuyer une réclamation dans le cadre de la garantie. Water Pik, Inc. procédera, à sa seule discrétion, au remplacement du produit, à la condition que le produit n'ait pas fait l'objet d'un usage impropre ou abusif, qu'il n'ait subi aucune modification ou dommage après son achat, qu'il ait été utilisé conformément aux instructions et uniquement avec des accessoires ou consommables approuvés par Water Pik, Inc. Cette garantie limitée exclut les accessoires et les consommables comme les embouts, etc. Une utilisation avec une tension incorrecte endommagera le produit et ANNULERA la garantie.

Cette garantie vous confère des droits spécifiques. Vous pouvez également bénéficier d'autres droits; ceux-ci varient en fonction des lois de votre lieu de résidence.

WATER PIK, INC. REJETTE TOUTES LES AUTRES GARANTIES, EXPLICITES OU IMPLICITES, DANS TOUTE LA MESURE PERMISE PAR LA LOI, CE QUI INCLUT, MAIS SANS S'Y LIMITER, TOUTE GARANTIE DE QUALITÉ MARCHANDE ET DE

CONVENANCE À UN USAGE PARTICULIER. TOUTES LES GARANTIES IMPLICITES SONT LIMITÉES À LA DURÉE DE LA PRÉSENTE GARANTIE LIMITÉE. CERTAINS ÉTATS OU CERTAINES PROVINCES N'AUTORISENT PAS LES LIMITATIONS SUR LA DURÉE D'UNE GARANTIE IMPLICITE, PAR CONSÉQUENT, CE QUI PRÉCÈDE POURRAIT NE PAS S'APPLIQUER À VOUS.

### POUR LES ÉTATS-UNIS UNiquement

Cet appareil est conforme à la partie 15 des règles de la FCC. Son fonctionnement est soumis aux deux conditions suivantes : (1) cet appareil ne doit pas causer d'interférences nuisibles, et (2) cet appareil doit accepter toute interférence reçue, y compris des interférences qui peuvent provoquer un fonctionnement non désiré.

#### Limitation de responsabilité

Cette garantie limitée est votre unique droit pour remédier contre Water Pik, Inc., et celle-ci ne peut être tenue responsable de tout dommage direct ou indirect, accidentel, spécial, conséquent, exemplaire ou autre, incluant, sans s'y limiter, les dommages de propriété survenant à l'issue de toute théorie de recouvrement, y compris statutaire, par contrat ou provenant d'un acte dommageable.

### Arbitrage

ARBITRAGE EXÉCUTOIRE ET RENONCIATION AU DROIT D'AGIR EN JUSTICE ET AU DROIT À UN PROCÈS PAR JURY

Par l'achat, l'installation ou l'utilisation de ce produit, vous acceptez que tout litige ou réclamation découlant de ou concernant votre achat, utilisation, modification, installation ou enlèvement de ce produit soit réglé par un arbitrage exécutoire. La décision de l'arbitre sera définitive et exécutoire. Le jugement sur la sentence rendue par l'arbitre peut être soumis dans toute juridiction compétente en la matière. De plus, vous acceptez que vous n'aurez pas le droit de porter en justice toute réclamation découlant de ou relative à votre achat, utilisation, modification, installation, ou enlèvement de ce produit devant un tribunal ou à un procès avec jury portant sur cette réclamation.

L'arbitrage sur toute question est administré par l'American Arbitration Association et dirigé par un arbitre conformément aux règles d'arbitrage de protection des consommateurs de l'American Arbitration Association en vigueur au moment du dépôt de la demande. Le lieu de tous ces arbitrages est le Colorado et tout arbitrage de ce genre est soumis à la Federal Arbitration Act et la loi du Colorado.

RENONCIATION AU DROIT DE PARTICIPER À DES RECOURS COLLECTIFS OU DE PRÉSENTER DES RÉCLAMATIONS À TITRE DE REPRÉSENTANT.

De plus, en achetant, en installant ou en utilisant ce produit, vous acceptez que l'arbitrage soit réalisé sur une base individuelle. Cela signifie que ni vous, ni nous, ne pouvons adhérer ou consolider les réclamations en arbitrage par ou contre d'autres acheteurs ou utilisateurs de produits Water Pik, Inc. ou le grand public.

De plus, vous ne pouvez pas plaider devant un tribunal ou arbitrer toute réclamation en tant que représentant ou membre d'un recours collectif ou d'une prétendue représentation au nom du grand public, d'autres acheteurs ou utilisateurs de ce produit, d'autres personnes ou entités se trouvant dans la même situation ou dans le cadre d'une représentation par un procureur général privé.

### POUR LE CANADA SEULEMENT

Cet appareil est conforme aux normes RSS sur les appareils exemptés de permis d'Industrie Canada. Son fonctionnement est soumis aux deux conditions suivantes : (1) cet appareil ne doit pas causer d'interférences, et (2) cet appareil doit accepter toute interférence, y compris des interférences qui peuvent provoquer un fonctionnement non désiré de l'appareil.

Téléphonez au : 1-888-226-3042  
Du lundi au vendredi  
De 7 h à 17 h (HNR)

Par clavardage ou courriel à : [service@waterpik.com](mailto:service@waterpik.com)

COMMUNIQUEZ AVEC NOUS @WATERPIK



Téléphonez au : 1-888-226-3042  
[www.waterpik.ca](http://www.waterpik.ca)

# waterpik

Water Pik, Inc., une filiale de Church & Dwight Co., Inc.  
1730 East Prospect Road  
Fort Collins, CO 80553-0001 USA  
1-800-525-2774  
1 888 226-3042  
[www.waterpik.com](http://www.waterpik.com)  
[www.waterpik.ca](http://www.waterpik.ca)

Conçu et testé aux États-Unis. Fabriqué en Chine.

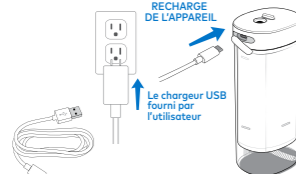
Numéro du modèle 20032124-F AA  
©2022 Water Pik, Inc.

## Guide de démarrage rapide

### POUR COMMENCER

- Raccordez le câble de recharge au chargeur USB fourni par l'utilisateur. Branchez le chargeur dans la prise murale, branchez l'autre extrémité du câble de recharge à l'unité, puis laissez l'appareil charger.

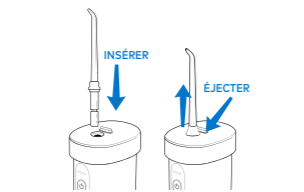
! Laissez l'appareil charger pendant 4 heures avant la première utilisation.



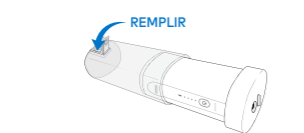
Assurez-vous que les contacts du câble et de l'appareil sont propres et secs, et que le réservoir est vidé et réenclenché (près du port ouvert) avant de brancher le chargeur.

- Appuyez fermement sur l'embout dans l'appareil pour l'emboîter. Pour retirer l'embout, appuyez sur le bouton d'éjection de l'embout.

! Mise en garde : N'appuyez pas sur le bouton d'éjection de l'embout lorsque l'appareil est en marche.



- Soulevez le couvercle rabattable du réservoir et remplissez-le d'eau tiède. Remplissez à nouveau selon les besoins.



- Penchez-vous au-dessus du lavabo et gardez vos lèvres suffisamment fermées pour empêcher les éclaboussures, tout en laissant l'eau s'écouler de votre bouche dans le lavabo.



Maintenez l'appareil en position verticale pendant l'utilisation pour assurer un débit d'eau continu.

- Commencez avec une pression basse. Appuyez sur le bouton ÉLEVÉE MOYENNE BASSE d'alimentation, lorsqu'il est allumé, pour changer de mode. Appuyez 4 fois sur le bouton d'alimentation ou maintenez-le enfoncé pour éteindre l'appareil.

- Orientez le jet d'eau vers la ligne gingivale, à un angle de 90 degrés. Suivez la ligne gingivale et faites de courtes pauses.

POUR ÉVITER LES ÉCLABOUSSURES : GARDEZ L'EMBOUT DANS LA BOUCHE LORSQUE L'APPAREIL EST EN MARCHÉ.



Le câble de recharge  
20030405-1 Blanc  
WF-16/WF-17

### Les accessoires de rechange :

**Adaptateur de voyage**  
Remplacer tous les 3 mois

**Embouts orthodontiques (OD-100E)**  
Remplacer tous les 3 mois

**Embouts à jet classique (JT-450E)**  
Remplacer tous les 6 mois

Gamme complète d'accessoires / morceaux de remplacement peut être acheté en ligne à [www.waterpik.ca](http://www.waterpik.ca), ou par téléphone auprès de Water Pik, Inc. au 1-888-226-3042.

Sortie nominale : 5,0 Vcc, 1,0 A  
Une batterie rechargeable : Lithium-ion

### Vous avez des questions ou vous avez besoin de plus amples renseignements?

- INSTRUCTIONS COMPLÈTES
- NETTOYAGE
- EMBOUTS
- DÉPANNAGE
- QUESTIONS FRÉQUENTES

### Laissez-nous vous aider à démarrer!

Nous mettons à votre disposition de nombreux outils utiles pour vous garantir la meilleure expérience possible.

Visitez le site : [waterpik.ca/slideFR](http://waterpik.ca/slideFR).

### RÉPARATION/ENTRETIEN

Les hydropulseurs Waterpik™ ne possèdent pas de pièces électriques réparables par le consommateur et ne requièrent aucun entretien régulier. Pour toutes les pièces et accessoires, rendez-vous sur [www.waterpik.ca](http://www.waterpik.ca). Vous pouvez également appeler notre numéro sans frais du service client au 1-888-226-3042.

Indiquez les numéros de série et de modèle dans toute correspondance. Ces numéros sont indiqués sous la base de l'appareil.

Pour toute question supplémentaire, visitez le site [www.waterpik.ca](http://www.waterpik.ca).

### NETTOYAGE

Ne jamais immerger l'appareil dans l'eau. Avant de nettoyer l'appareil, débranchez-le de la prise de courant. Nettoyez l'extérieur de l'appareil si besoin au moyen d'un chiffon doux et d'un nettoyant doux non abrasif. Le réservoir d'eau est amovible pour en faciliter le nettoyage. Il est recommandé de retirer et de nettoyer le réservoir toutes les semaines.

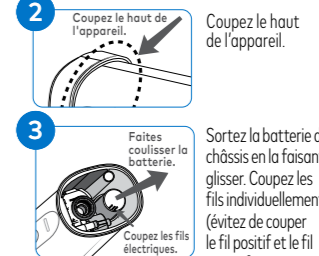
### RECYCLAGE DES BATTERIES

**Avertissement :** La batterie de ce produit n'est pas remplaçable. Veuillez ne pas démonter le produit, sauf si vous souhaitez vous en débarrasser. Sinon, le service de garantie sera annulé.

Le produit contient la batterie lithium-ion rechargeable et des déchets électroniques recyclables. Afin de protéger l'environnement, veuillez ne pas jeter ces pièces avec les ordures ménagères. À la fin de la durée de vie de la pile, veuillez recycler le produit conformément aux réglementations administratives locales. Pour toute question, veuillez contacter le service administratif local chargé des déchets.

### INSTRUCTIONS DE RETRAIT DE LA BATTERIE :

Si vous avez l'intention de mettre vous-même la batterie au rebut, veuillez suivre les INSTRUCTIONS DE RETRAIT DE LA BATTERIE pour retirer la batterie rechargeable au lithium-ion. Pour toute question, veuillez contacter le service administratif local chargé des déchets.



Sortez la batterie du châssis en faisant glisser. Coupez les fils individuellement (évités de couper le fil positif et le fil négatif en même temps pour éviter les courts-circuits). La batterie retirée doit être éliminée de manière sécuritaire par un centre de recyclage spécial.